

## Fakta

### Produkt

Passar till Elitfönster Original, Elitfönster Vision och Elitfönster Harmoni.

### Plissé

Tyg i fem olika standardvävar och nio olika tillvalsvävar, se nästa sida.

### Funktion

Plissé levereras med vänster eller höger reglagesida. Kan ej skiftas. Samtliga plisségardiner levereras med en säkerhetsklocka för ökad barnsäkerhet i enlighet med Europastandarden EN 13120.

Över- och underlist, landningsställ, lina, linsamlare och linklocka levereras i vitt.

## Båg- respektive karmmontage

Plisségardin levereras som standard för bågmontage i öppningsbara fönster och altan/fönsterdörrar (bild 1).

Till vridfönster med fast mittstycke (glasdelande post) välj karmmontage för att undvika fler plisségardiner i samma fönsterbåge (bild 2).

Till sidhängda fönster och altan/fönsterdörrar väljs bågmontage då montering i karm ej är möjlig. Plisségardiner går emot handtaget i nedhissat läge på utåtgående produkter.

Till fasta fönster levereras plisségardiner för karmmontage (bild 3).



Plissé karmmonterad

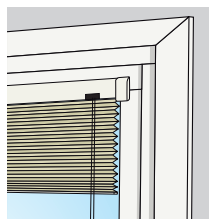


Bild 1.  
Bågmontage -  
öppningsbart fönster

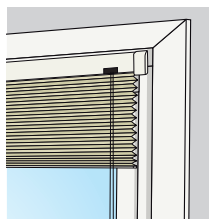


Bild 2.  
Karmmontage -  
öppningsbart fönster

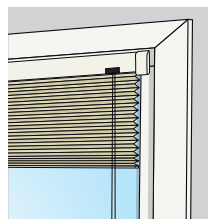


Bild 3.  
Karmmontage - fast karm



Detaljbild plissé bågmonterad



Plisségardin linneväv vit

## Vävtyper

### Slät väv



Vit



Kritvit



Ljusgrå



Mörkgrå



Svart

### Linneväv, med viss insyn



Vit

### Crush



Vit



Kritvit




Ljusgrå




Mörkgrå

### Duo dubbel väv



Vit



Ljusgrå



Grafitgrå




Svart


### Duo ljustät dubbel väv



Vit



Ljusgrå



Grafitgrå



Svart

Bildernas tryckfärger är endast vägledande och kan avvika mot produkterna.

## Storleksguide

BREDD

	4**	5	6	7	8	9	10	11	12	13	14	15	16	17	18	19	20*
3**																	
4																	
5																	
6																	
7																	
8																	
9																	
10																	
11																	
12																	
13																	
14																	
15																	
16																	
17																	
18																	
19																	
20																	
21																	
22																	
23																	
24																	
25																	

HÖJD

\* Modulbredd 20 finns endast till öppningsbara fönster.

\*\* Modulbredd 4 och modulhöjd 3 finns endast till fönster med fast karm.

### VARNING



Små barn kan strypas av dragsnören, kedjor, band och rep som används till solskydd eftersom de kan linda dessa runt halsen. Placera snören, band m.m. utom räckhåll för små barn för att förhindra att de stryps eller trasslar in sig. Placera barn- och spjålsängar utom räckhåll för snören eller markisband etc. Knyt inte ihop snörena. Se till att snörena inte tvinnar sig och knyt inte en ögla. Installera och använd de medföljande säkerhetsanordningarna i enlighet med installationsanvisningarna på dessa för att minska risken för en olycka. I enlighet med EN 13120.

### Vid beställning

- Ange om ditt fönster är öppningsbart eller har fast karm.
- Vid öppningsbart fönster ange båg- eller karmmontage (bågmontage standard).
- För ökad mörkläggningsväg välj styrskena som tillval. Styrskena kan dock upplevas störande vid handtaget på altan/fönsterdörr och sidhängt fönster.
- Plissé levereras med vänster eller höger reglagesida. Kan ej skiftas.
- Vid fönster med bågposter (glasdelande post) levereras plissé för karmmontage.

### Viktigt!

Visst ljusinsläpp kan förekomma mellan plissé och båge/karm.